



DIRECCIÓN DE DIBUJOS Y MODELOS INDUSTRIALES  
**Orden de Publicación**

(43) Asunción, 18 de Agosto de 2021

**(12) Datos del Modelo Industrial:**

(21) Solicitud N°: 2089173 (22) Fecha Solicitud: 30/12/2020 Hora: 13:02:59

(54) Título: CONFIGURACION APLICADA A AURICULARES

(51) Clase: 14 Sub-Clase: 01 Tipo: Modelo Industrial Tipo de Solicitud: RG

(71) Solicitante: APPLE INC.

Domicilio: One Apple Park Way,cupertino,california 95014, , , , U.S.A.

(72) Creador: CHRISTOPHER WITA  
ROBERT BOYD  
DUY P. LE  
CARLOS M. SANTANA

Domicilio: C/c Apple Inc.,One Apple Park Way,MS 3109-DEF,Cupertino,California 95014, U.S.A.; C/o Apple Inc., One Apple Park Way,MS 3109-DEF,Cupertino,California 95014, U.S.A.; C/o Apple Inc., One Apple Park Way,MS 3109-DEF,Cupertino,California 95014,U.S.A. y C/o Apple Inc., One Apple Park Way,MS 3109-DEF,Cupertino,California 95014, U.S.A.

(74) Agente PI: 25 – Wilfrido Fernandez De Brix

(30) Prioridad N°: 29/740,291 Prioridad Fecha: 02/07/2020 Prioridad País: Estados Unidos

Renovación Registro N°:

En cumplimiento al Artículo 15° de la Ley N° 868/81 de Dibujos y Modelos Industriales, publíquese por el término de la Ley la descripción de la presente solicitud.

**(57) Descripción:**

El presente modelo industrial consiste en una novedosa, ornamental y original CONFIGURACIÓN APLICADA A AURICULARES. Los auriculares incluyen una forma generalmente semi -rectangular acompañada de una forma semi-esférica en cada cuerpo. La punta de forma semiesférica generalmente encorvada está dispuesta en el extremo de cada cuerpo. Las dos puntas conectados de extremo a extremo por un dispositivo de cable. En el cuerpo del cable se colocan dos cuerpos generalmente de forma de una pastilla, equidistantes entre cada cuerpo.



Por sus formas inéditas, la CONFIGURACIÓN APLICADA A PAR DE AURICULAR se enmarca en los criterios que definen al registro de modelo industrial, según lo representado por las figuras adjuntas a la presente solicitud:

La figura 1 es una vista frontal de auriculares que muestra el diseño reivindicado;

La figura 2 es una vista trasera de los mismos;

La figura 3 es una vista superior de los mismos;

La figura 4 es una vista desde debajo de los mismos;

La figura 5 es una vista lateral derecha de los mismos;

La figura 6 es una vista lateral izquierda de los mismos

**Abg. Rossana F. Ojeda Aseretto**

**Directora Interina**

-----  
Dirección de Dibujos y Modelos Industriales

---

Asunción, \_\_\_\_\_

Retiro Orden de Publicación original de este documento a mi entera responsabilidad y aceptación.-

Nombre y

Apellido: \_\_\_\_\_ C.I.: \_\_\_\_\_ Firma: \_\_\_\_\_

Tiene carta de autorización para el retiro.-



DIRECCIÓN DE DIBUJOS Y MODELOS INDUSTRIALES  
**Orden de Publicación**

(43) Asunción, 18 de Agosto de 2021

**(12) Datos del Modelo Industrial:**

---

(21) Solicitud N°: 1775794                      (22) Fecha Solicitud: 10/10/2017                      Hora: 00:00:00  
(54) Título: TRABA DE MARCO  
(51) Clase: 08    Sub-Clase: 99            Tipo: Modelo Industrial                      Tipo de Solicitud: RG  
(71) Solicitante: ARCONIC INDÚSTRIA E COMÉRCIO DE METAIS LTDA.  
Domicilio: Rua Felipe Camarao,454,Utinga 09220-580 Santo André -SP, Brasil  
(72) Creador: RODRIGO CARNEIRO GOMES  
PAULO EDSON GENTILE  
Domicilio: Rua Felipe Camarao,454,Utinga 09220-580 Santo André-SP,Brasil ; y Rua Felipe Camarao,454,Utinga  
09220-580 Santo André-SP, Brasil  
(74) Agente PI: 6 – Hugo Teodoro Berkemeyer  
(30) Prioridad N°: BR 302017002156-5            Prioridad Fecha: 2017/05/23            Prioridad País: BR  
Renovación Registro N°:

---

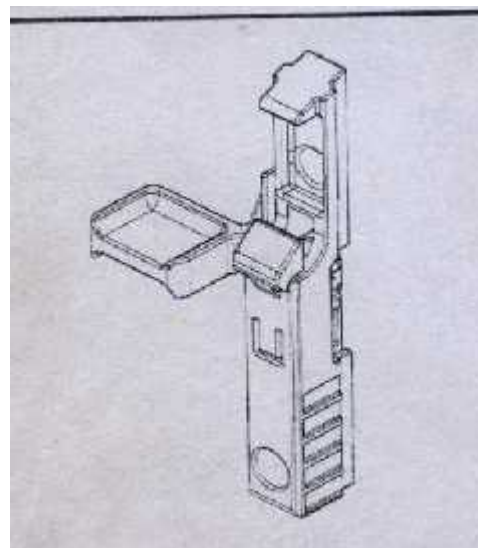
En cumplimiento al Artículo 15° de la Ley N° 868/81 de Dibujos y Modelos Industriales, publíquese por el término de la Ley la descripción de la presente solicitud.

**(57) Descripción:**

El diseño tiene un volumen paralelepípedo largo siendo dotado en su porción media de una proyección ortogonal que describe un tirador que puede adoptar diferente formas.

Aún en la porción media se encuentra un volumen del tipo cuña alineado con la proyección ortogonal de forma cuadrada;

La segunda mitad del volumen paralelepípedo se presenta solo una superficie más fina que se proyecta de la cara opuesta a aquella donde está presente el volumen del tipo cuña, siendo que esta superficie más fina está dotada de una depresión cuadrada donde se encuentra un agujero redondo



**Abg. Rossana F. Ojeda Aseretto**  
Directora Interina

-----  
Dirección de Dibujos y Modelos Industriales

---



DIRECCIÓN DE DIBUJOS Y MODELOS INDUSTRIALES  
**Orden de Publicación**

(43) Asunción, 18 de Agosto de 2021

**(12) Datos del Modelo Industrial:**

(21) Solicitud N°: 2079249 (22) Fecha Solicitud: 26/11/2020 Hora: 11:39:37

(54) Título: CONFIGURACIÓN APLICADA A BANDA

(51) Clase: 10 Sub-Clase: 02 Tipo: Modelo Industrial Tipo de Solicitud: RG

(71) Solicitante: APPLE INC.

Domicilio: One Apple Park Way, Cupertino, California 95014, U.S.A.

(72) Creador: Jody Akana Y Otros

Domicilio: C/o Apple Inc., One Apple Park Way, MS 302-11D, Cupertino, California 95014, U.S.A.

(74) Agente PI: 25 – Wilfrido Fernandez De Brix

	Prioridad	Prioridad
(30) Prioridad N°: 29/736,108	Fecha: 27/05/2020	País: Estados Unidos
	0	

Renovación Registro N°:

En cumplimiento al Artículo 15° de la Ley N° 868/81 de Dibujos y Modelos Industriales, publíquese por el término de la Ley la descripción de la presente solicitud.

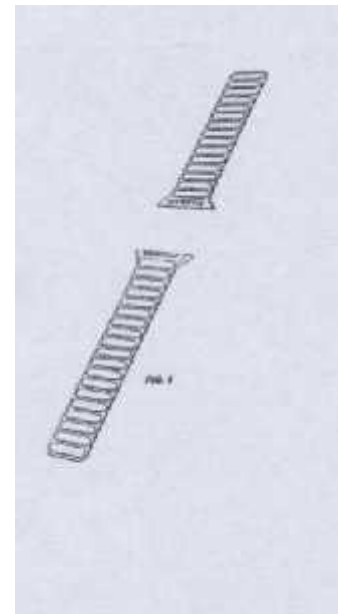
**(57) Descripción:**

El presente modelo industrial consiste en una novedosa, original y ornamental CONFIGURACIÓN APLICADA A UNA BANDA. La banda tipo pulsera se compone de dos partes rectangulares que se utilizan conjuntamente. Las dos partes son similares en apariencia, excepto que una es más larga que la otra.

Cada parte de la banda tiene una lengüeta de fijación de forma compleja. Cada lengüeta está formada sobre una base trapezoidal con lados laterales curvos y elementos ovalados alargados en el centro. Las superficies de la banda están cubiertas por hileras de óvalos salientes y alargados. La banda es aplicable por ejemplo, a un dispositivo o accesorio vestible, tal como un reloj inteligente.

Por sus formas inéditas, la configuración aplicada a banda se enmarca en los criterios de originalidad que definen al registro de modelo industrial, según lo representado en conjunto, por las figuras adjuntas a la presente solicitud.

La figura 1 es una vista en perspectiva frontal desde abajo de una banda que muestra el diseño reivindicado;



La figura 2 es una vista en perspectiva posterior desde abajo de la

misma;

La figura 3 es una vista frontal de la misma;

La figura 4 es una vista posterior de la misma;

La figura 5 es una vista lateral derecha de la misma;

La figura 6 es una vista lateral izquierda de la misma;

La figura 7 es una vista superior de la misma;

La figura 8 es una vista desde abajo de la misma;

La figura 9 es una vista en perspectiva de la misma que muestra la banda en un entorno en el que puede ser usada

**Abg. Rossana F. Ojeda Aseretto**  
**Directora Interina**

-----  
Dirección de Dibujos y Modelos Industriales

---

Asunción, \_\_\_\_\_

Retiro Orden de Publicación original de este documento a mi entera responsabilidad y aceptación. -

Nombre y

Apellido: \_\_\_\_\_ C.I.: \_\_\_\_\_ Firma: \_\_\_\_\_

Tiene carta de autorización para el retiro. -



## DIRECCIÓN DE DIBUJOS Y MODELOS INDUSTRIALES

# Orden de Publicación

(43) Asunción, 18 de Agosto de 2021

### (12) Datos del Modelo Industrial:

(21) Solicitud N°: 2083124 (22) Fecha Solicitud: 10/12/2020 Hora: 12:23:31

(54) Título: CONFIGURACIÓN APLICADA A PORTA TARJETAS

(51) Clase: 03 Sub-Clase: 02 Tipo: Modelo Industrial Tipo de Solicitud: RG

(71) Solicitante: APPLE INC.

Domicilio: One Apple Park Way, Cupertino, California 95014, U.S.A.

(72) Creador: JODY AKANA Y OTROS

Domicilio: C/o Apple Inc., One Apple Park Way, MS 302-11D, Cupertino, California 95014, Estados Unidos, U.S.A.

(74) Agente PI: 25 – Wilfrido Fernandez De Brix

(30) Prioridad N°: 29/743,840 Prioridad Fecha: 2020/07/24 Prioridad País: US

Renovación Registro N°:

En cumplimiento al Artículo 15° de la Ley N° 868/81 de Dibujos y Modelos Industriales, publíquese por el término de la Ley la descripción de la presente solicitud.

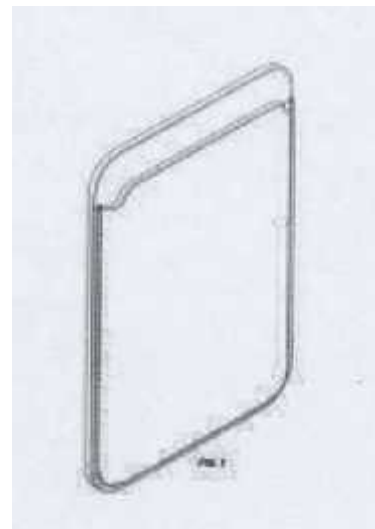
### (57) Descripción:

El presente modelo industrial consiste en una novedosa, original y ornamental CONFIGURACIÓN APLICADA A PORTA TARJETAS. El mismo comprende un panel frontal y un panel posterior. El panel trasero tiene la forma de una placa rectangular con esquinas redondeadas. El panel frontal es más corto que el posterior y tiene la forma de un paralelepípedo rectangular aplanado con esquinas redondeadas y bordes redondeados. Se proporciona un orificio de forma ovalada en el panel posterior de la porta tarjetas. Las costuras recorren los bordes de los paneles delantero y trasero. El porta tarjetas puede ser, por ejemplo, una funda protectora para una tarjeta de transacción o similar.

Por sus formas inéditas, la CONFIGURACIÓN APLICADA A PORTA TARJETAS se enmarca en los criterios de originalidad que definen al registro de modelo industrial, según lo representado en conjunto, por las figuras adjuntas a la presente solicitud:

La figura 1 es una vista en perspectiva frontal superior de un porta tarjetas que muestra el diseño reivindicado;

La figura 2 es una vista en perspectiva trasera desde abajo del mismo, La figura 3 es una vista frontal del mismo;



La figura 4 es una vista trasera del mismo;

La figura 5 es una vista lateral izquierda del mismo; La figura 6 es una vista lateral derecha del mismo;

La figura 7 es una vista superior del mismo;

La figura 8 es una vista desde abajo del mismo

**Abg. Rossana F. Ojeda Aseretto**  
**Directora Interina**

-----  
Dirección de Dibujos y Modelos Industriales

---

Asunción, \_\_\_\_\_

Retiro Orden de Publicación original de este documento a mi entera responsabilidad y aceptación.-

Nombre y

Apellido: \_\_\_\_\_ C.I.: \_\_\_\_\_ Firma: \_\_\_\_\_

Tiene carta de autorización para el retiro.-